















































PANASONIC KX-T76系列 功能話機操作卡

































功能按鍵圖示說明

 取聽筒 OFF-HOOK	 掛聽筒 ON-HOOK	 免持擴音鍵 SP-PHONE	 通話 Talking
 確認音 C. Tone	 回鈴音 R.B. Tone	 儲存/速撥鍵 AUTO DIAL/STORE	 暫停鍵 PAUSE
 程式鍵 PROGRAM	 會議鍵 CONF.	 跟隨/勿干擾 FWD/DND	 導航鍵 (上下左右)
 取消 CANCEL	 內線鍵 INTERCOM	 自動應答/靜音 AUTO ANS/MUTE	 確認/進入 ENTER
 轉接鍵 TRANSFER	 重播鍵 REDIAL	 瞬切/回叫鍵 FLASH/RECALL	 訊息鍵 MESSAGE
 保留鍵 HOLD	 外線鍵 (CO)	 群組鍵 (G-DN)	 分機鍵 (DSS)


















話機基本操作

功能	操作方式
螢幕顯示	 →  (時間日期/分機號碼.姓名/時間模式)
音量調整	響鈴音量  →  (未使用，直接用上下調整) 通話音量  →  (76系列) (通話中，直接用上下調整) 免持音量  →  (KX-T7665) (免持時，直接用上下調整)
螢幕對比度	 →  → 01 →  →  →  → 
響鈴鈴聲	 →  →   (外線) 01   (內線) 30 →  → 
	註1：第 21-30 組鈴聲為 10 組和弦鈴聲； 註2：KX-T7665 話機，鈴聲只有 8 組，第 9-30 組鈴聲同第1組。
































撥號功能操作

功能	操作方式
撥話	分機  → 分機號碼 → 
	外線  →  (CO) 或 0 → 外線號碼 → 
呼叫總機	 → 999 → 
重播	 →  → 
單鍵速撥	儲存  →  (CO) → 2 → 0 + 電話 (32碼) →  → 
	撥話  →  (已設定速撥的按鍵) → 
個人速撥	儲存  → *30 → 速撥碼 (2碼) → 0 + 電話 (32碼) → #  
	撥話  →  → * → 速撥碼 (2碼) → 
忙線預約 (分機間)	忙音時 → 6   取消  → *46  
	回叫時 (分機) →   (外線)  → 外線號碼 





通話中使用功能

功能	操作方式
保留電話	保留    外線保留取回  →  (CO) → 
	保留取回  →  (CO) 或  (G-DN) 或  → 
轉接電話	  分機號碼 →  → 
靜音MUTE	 (啟動後，紅燈閃爍。對方聽不到我方聲音，我方仍可聽到對方聲音。適用：短暫停話時。) 解除 











☞ 提昇效率常用功能

功能	操作方式
免持聽筒	通話前/通話中 
來話駐留	  →  → *52 → 駐留區 (2碼) (88)→設定 →   (可結合廣播使用)
會談功能	加入  →  → [分機號碼] 0 + 電話(外線) →  →   3 →  
代接電話	直接代接  → *7 → 分機號碼 → 
廣播功能	 → *01
訊息提醒	忙線或無應答時  或 4  
	回覆點燈  →  或 *#2 (類比) →  (應答後燈號自動取消)
	取消點燈  →  0 → 分機號碼   設定點燈  →  1
聽取留言	 →  → 聽到招呼語 → 分機號碼 → # → 1111 → # → "1" 聽取留言 →  <div style="display: inline-block; border: 1px solid black; padding: 5px; margin-left: 10px;"> 2重聽 3刪除 </div>

📖 離開座位時設定

功能	操作方式																
來話跟隨 FWD	 →  → <table border="1"> <tr><td>0</td><td>所有來話</td></tr> <tr><td>1</td><td>外線來話</td></tr> <tr><td>2</td><td>內線來話</td></tr> </table> → <table border="1"> <tr><td>2</td><td>所有來話</td></tr> <tr><td>3</td><td>忙線</td></tr> <tr><td>4</td><td>無應答</td></tr> <tr><td>5</td><td>忙線/無應答</td></tr> <tr><td>0</td><td>取消</td></tr> </table> → 分機號碼 → #  	0	所有來話	1	外線來話	2	內線來話	2	所有來話	3	忙線	4	無應答	5	忙線/無應答	0	取消
0	所有來話																
1	外線來話																
2	內線來話																
2	所有來話																
3	忙線																
4	無應答																
5	忙線/無應答																
0	取消																

📖 客製化個人話機設定

功能	操作方式						
清除功能	 → *990   (清除：跟隨、勿干擾、點燈、鬧鈴、來電等待、不在訊息、拒絕廣播、登出狀態...等)						
鬧鈴設定	設定  → *960 1 → <table border="1"> <tr><td>24H 制</td></tr> <tr><td>小時/分鐘(4碼)</td></tr> </table> → <table border="1"> <tr><td>0</td><td>一次</td></tr> <tr><td>1</td><td>每天</td></tr> </table> →  	24H 制	小時/分鐘(4碼)	0	一次	1	每天
24H 制							
小時/分鐘(4碼)							
0	一次						
1	每天						
取消	 → *960 0   停止鬧鈴  / 